

or社

进入贴吧

全吧搜索



or社吧

关注: 64 帖子: 170

10月06日  
漏签0天

看贴 图片 吧主推荐 游戏

5 回复贴, 共1页

<返回or社吧

『OR像素班』达芬奇画鸡蛋,我们画苹果头!

只看楼主

收藏

回复



皇冠身份

发帖红色标题

显示红名

签到六倍经验

兑换

赠送补签卡1张, 送

书购买权



妖西Yocci

裘卡 8

原本是写给RO像素班的孩子们看的。  
 之前我用布置作业的方式,觉得多练习是有点好处的。  
 可是忽略了一点,被逼迫去做的事情,那与兴趣无关!  
 所以在这里先和大家道歉个...  
 这个帖子内容大部分像素班的孩子应该都看过,我也不记得是否发过!  
 以后将取消作业模式,我会固定出些经验帖子。  
 (PS:不能说是教程吧,个人觉得只当经验分享。)  
 有兴趣做的可以回帖贴出作品、也可以召唤我。  
 有时间我都会一一回复。  
 最后,有更好的经验或者方法也欢迎指出!

送TA礼物

IP属地:上海 [举报](#) 1楼 2013-11-09 01:47 [回复](#)



妖西Yocci

裘卡 8


**【RO像素研习班】妖西的小练习(1)**

這裡我們要開始研習的是RO的像素,請先打開PS,然後準備好工具

画笔: 1 模式: 正常 不透明度: 100%

画笔: 1 模式: 铅笔 不透明度: 100% 流量

像素點,請使用鉛筆和橡皮,模式如上圖。  
 其他所有的筆刷,柔滑工具,過度工具,請全部禁用!



這樣,畫出來的圖不會有透明,模糊和過度。是一個一個的像素點。

广告

我在贴吧



子 [获取](#)

扫二维码下载贴吧客户端

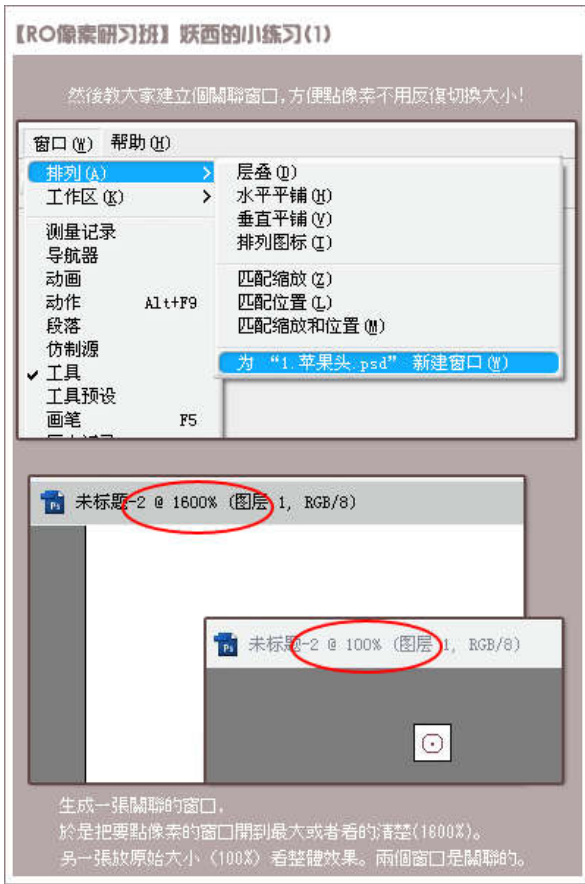
下载贴吧APP  
看高清直播、视频!

贴吧热议榜

- 官方通报中原迷笛音... 2594190
- 绝杀日本! 中国女篮... 2153395
- 西安外国语大学 63页... 1825096
- 少女前线2黛烟剧情... 1291869
- 如何评价张艺兴新歌... 1222364
- 我发S赛结局,你来... 1058225
- 利物浦2比0圣吉罗斯 767280
- 《刺客信条:幻影》体... 669829

- 9 关注台风“小犬” 486310
- 10 大学生出门在外身份... 477582

[贴吧页面意见反馈](#)  
[违规贴吧举报反馈通道](#)  
[贴吧违规信息处理公示](#)



生成一張關聯的窗口，  
 於是把要點像素的窗口開到最大或者看的清楚(1600%)。  
 另一張放原始大小(100%)看整體效果。兩個窗口是關聯的。

IP属地:上海 [举报](#) 2楼 2013-11-09 01:48 [回复](#)



阿诺捷数码印刷机设备稳定，操作简单，功能强大，可用于金属，纸箱，建材，薄膜，软包装，管道，木材等行业可变二维码喷印。

广东阿诺捷喷墨科技


2023-10-06 09:13 广告 [立即查看](#)



妖西Yocci



装卡 8



IP属地:上海 [△ 举报](#) 5楼 2013-11-09 01:51 [回复](#)

转自OR社,原帖地址:<http://www.orspr.com/read.php?tid=6880&page=1>



妖西Yocci

IP属地:上海 [举报](#) 8楼 2013-11-09 01:54 [回复](#)

袁卡 **8**

5 回复贴, 共1页

[<返回or社吧](#)

**发表回复**

发帖请遵守贴吧协议及“七条底线”

[贴吧投诉](#)

开通超级会员发帖6倍经验

[发表](#)

保存至[快速回贴](#)